



CONDIZIONI ECONOMICHE PER LA FORNITURA DI ENERGIA ELETTRICA EDISON FLEX BUSINESS LUCE



P.IVA del Cliente | | | | | | | | | | | | | | | | | | | | | |

EDISON FLEX BUSINESS LUCE

garantisce un prezzo flessibile fedele alle quotazioni mensili del PUN Index GME.

EDISON FLEX BUSINESS LUCE è dedicata ai CLIENTI FINALI NON DOMESTICI, alimentati in bassa o in media tensione, con consumi annui compresi tra 10.000 kWh e 30.000 kWh (consumo complessivo di tutti i siti del cliente), ad esclusione dei Condomini e delle Pubbliche Amministrazioni.

VALIDA FINO AL

16/03/26



CORRISPETTIVI E INCIDENZA SULLA STIMA DELLA SPESA ANNUA

66%	SPESA PER L'ENERGIA	
50%	<p>Le presenti condizioni economiche sono valide per i primi 12 mesi dalla data di attivazione della fornitura. PREZZO DELLA COMPONENTE ENERGIA COMPRESIVO DELLE PERDITE DI RETE (CLIENTE CONNESSO IN BASSA TENSIONE)</p> $P_{t,Fi} = PUN_{t,Fi} * (1+\lambda) + A$ <p>dove:</p> <p>t: indica il mese di prelievo dell'energia elettrica; Fi: F1: da Lunedì a Venerdì (8:00 – 19:00) F2: da Lunedì a Venerdì (7:00 – 8:00; 19:00 – 23:00) e Sabato (7:00 – 23:00) F3: da Lunedì a Sabato (23:00 – 7:00), Domenica e festivi</p> <p>P_{t,Fi}: è il prezzo applicato ad ogni kWh prelevato in ciascuna Fascia Fi nel mese di prelievo t, IVA e imposte escluse; PUN_{t,Fi}: È pari alla media mensile del PUN Index GME nel mese di prelievo t in ciascuna fascia Fi, pubblicato sul sito del GME. In caso di contatore monorario verrà applicato il valore del PUN calcolato come media mensile del PUN Index GME in ciascun mese di prelievo, pubblicato sul sito del GME; λ: è il fattore di correzione delle perdite di rete (definite dalla delibera ARERA ARG/elt 107/09 e successive modifiche e integrazioni e pari ad oggi, per un Cliente residenziale, al 10% o al 3,8% dell'energia prelevata) in ciascuna Fascia Fi nel mese di prelievo t. A: pari a 0,0210 €/kWh fisso per i primi 12 mesi di fornitura comprensivo delle perdite di rete per un Cliente connesso in bassa tensione.</p> <p>Il prezzo effettivamente fatturato varierà mensilmente. Le fasce orarie sono definite in base alla del. n. 181/06 dell'ARERA e s.m.i..</p>	
8%	COSTI DI COMMERCIALIZZAZIONE	Sarà fatturato al cliente un contributo pari a 216 €/punto di prelievo anno (fisso per i primi 12 mesi di fornitura).
8%	COSTI DI DISPACCIAMENTO	Costi di dispacciamento disciplinati dal TIDE ed oneri netti di approvvigionamento della capacità di cui alla Delibera 566/2021 e s.m.i., per il I trimestre 2026 complessivamente pari a 0,022075 €/kWh, comprensivi di perdite di rete.
34%	SPESA PER IL TRASPORTO DELL'ENERGIA E LA GESTIONE DEL CONTATORE E ONERI DI SISTEMA	
	<p>Per la distribuzione, la misura e il trasporto dell'energia elettrica e per gli oneri generali del sistema elettrico saranno applicate le tariffe previste dal Distributore Locale, da Terna e dall'ARERA, come definito all'art 7.6 delle Condizioni Generali di Contratto, di cui il 19% dovuto alla componente A_{SO5}.</p> <p>La componente A_{SO5} serve per finanziare il sistema di incentivi riconosciuti per la produzione di energia elettrica da fonti rinnovabili. È a carico di tutti i clienti elettrici. Tali tariffe sono aggiornate con modalità e tempi stabiliti dalle autorità competenti, dall'ARERA e dal Distributore Locale. Il Cliente si impegna inoltre a corrispondere eventuali nuove componenti stabilite dall'ARERA, di volta in volta applicabili.</p>	

DA SAPERE: I prezzi della componente energia saranno applicati all'energia elettrica prelevata. Tali prezzi son comprensivi delle perdite di rete (definite da ARERA nel TIS e successive modifiche e integrazioni e pari al 10% o al 3,8% dell'energia elettrica prelevata rispettivamente per un Cliente connesso in bassa o in media tensione), IVA e imposte escluse.

Il valore massimo del PUN negli ultimi 12 mesi è stato pari a F0=0,15036 €/kWh, F1=0,15764 €/kWh, F2=0,15895 €/kWh, F3=0,13991 €/kWh (mese di febbraio 2025), al netto delle perdite di rete. Il valore del PUN di gennaio 2026 è stato pari a F0=0,13266 €/kWh, F1=0,14685 €/kWh, F2=0,14063 €/kWh, F3=0,11923 €/kWh, al netto delle perdite di rete.

Nel caso di Cliente connesso in media tensione, la componente A comprensiva delle perdite di rete è pari a 0,0198 €/kWh.

Le fasce orarie sono definite in base alla Del. n. 181/06 dell'ARERA e s.m.i..

Il calcolo dell'incidenza, imposte escluse, si riferisce ad un Cliente tipo: Uso Non Domestico, BT, 10.000 kWh/anno, 6 kW, non avente diritto a Servizio Tutele Graduali.

Con riferimento ai costi di dispacciamento, Edison effettuerà gli eventuali conguagli non appena Terna pubblicherà i valori effettivi.

Tutti i corrispettivi sono da intendersi al netto delle imposte, che sono a carico del Cliente. Ulteriori informazioni sulle imposte sono disponibili sul sito www.edisonenergia.it.

MODALITÀ DI PAGAMENTO E FATTURAZIONE

Nel rispetto della normativa vigente, il pagamento delle fatture dovrà essere effettuato entro 15 giorni dalla data di emissione delle stesse tramite addebito diretto in via continuativa su conto corrente (SDD) o bonifico bancario.

COMPOSIZIONE DEL MIX MEDIO DI COMBUSTIBILI



In caso di adesione all'opzione Energia Verde fare riferimento alla seguente tabella:

FONTI PRIMARIE UTILIZZATE	Composizione del mix energetico per contratto (%)	Composizione del mix energetico nazionale utilizzato per la produzione di energia elettrica immessa nel sistema elettrico (%)	Composizione del mix energetico utilizzato per la produzione di energia elettrica venduta (%)	La tabella mostra la composizione del Mix energetico utilizzato per la produzione di energia elettrica venduta da Edison nel 2024, del Mix energetico nazionale utilizzato per la produzione di energia elettrica immessa nel sistema elettrico italiano nel 2024 e del Mix energetico utilizzato per la produzione di energia elettrica venduta da Edison per un contratto di fornitura di energia elettrica certificata tramite Garanzie di Origine come proveniente al 100% da fonti rinnovabili. Fonte: Gestore dei Servizi Energetici (GSE).
	ANNO 2024	ANNO 2024	ANNO 2024	
Fonti rinnovabili	100%	51,83%	51,86%	
Carbone	0%	1,52%	6,22%	
Lignite	0%	-	-	
Gas naturale	0%	42,01%	34,82%	
Prodotti petroliferi	0%	0,47%	0,58%	
Nucleare	0%	-	2,63%	
Altre fonti	0%	4,17%	3,89%	



In caso di mancata adesione all'opzione Energia Verde fare riferimento alla seguente tabella:

FONTI PRIMARIE UTILIZZATE	Composizione del mix energetico per contratto (%)	Composizione del mix energetico nazionale utilizzato per la produzione di energia elettrica immessa nel sistema elettrico (%)	Composizione del mix energetico utilizzato per la produzione di energia elettrica venduta (%)	La tabella mostra la composizione del Mix energetico utilizzato per la produzione di energia elettrica venduta da Edison nel 2024, del Mix energetico nazionale utilizzato per la produzione di energia elettrica immessa nel sistema elettrico italiano nel 2024 e del Mix energetico utilizzato per la produzione di energia elettrica venduta da Edison per un contratto di fornitura di energia elettrica non proveniente da fonti rinnovabili. Fonte: Gestore dei Servizi Energetici (GSE).
	ANNO 2024	ANNO 2024	ANNO 2024	
Fonti rinnovabili	8,04%	51,83%	51,86%	
Carbone	11,88%	1,52%	6,22%	
Lignite	-	-	-	
Gas naturale	66,51%	42,01%	34,82%	
Prodotti petroliferi	1,11%	0,47%	0,58%	
Nucleare	5,03%	-	2,63%	
Altre fonti	7,43%	4,17%	3,89%	

VANTAGGI E SERVIZI AGGIUNTIVI

	SERVIZIO CLIENTI DEDICATO La tua impresa sempre al centro	<input checked="" type="checkbox"/> Incluso	
	ENERGIA VERDE Un impegno concreto per l'ambiente	<input type="checkbox"/> 0,0030 €/kWh	
DA SAPERE: Barrando una o più delle caselle sopra riportate e apponendo la firma ove richiesta, il Cliente richiede ad Edison l'attivazione dei corrispondenti Vantaggi e Servizi, di seguito descritti nella sezione CONDIZIONI CONTRATTUALI PER VANTAGGI E SERVIZI AGGIUNTIVI.			Data e firma _____

CONDIZIONI CONTRATTUALI PER VANTAGGI E SERVIZI AGGIUNTIVI

	SERVIZIO CLIENTI DEDICATO Il Cliente ha a disposizione un consulente dedicato, per qualsiasi esigenza. Potrà inoltre accedere a MyEdison, l'area privata consultabile da desktop e App, per gestire le proprie forniture in maniera più veloce e smart.
	ENERGIA VERDE Il Cliente che aderisce all'Opzione ha l'opportunità di soddisfare il totale fabbisogno energetico dei suoi Punti di Prelievo con una fornitura di energia elettrica certificata come prodotta da fonti rinnovabili. Pertanto, come previsto dalla Deliberazione ARERA ARG/elt 104/11 e s.m.i EDISON ENERGIA si impegna ad approvvigionarsi di idonee Garanzie di Origine per la quantità di energia elettrica fornita al Cliente. Attivando tale Opzione il corrispettivo aggiuntivo che EDISON ENERGIA applicherà ai prelievi di energia attiva di ciascun Punto di Prelievo del Cliente sarà pari a 0,0030 €/kWh.

Data _____

Firma per accettazione _____

Codice contratto | | | | | | | | | | | | | | | | | | | | | |

COD_OFFERTA: 000190ESVFL11XXLEFLXX002X11XXXX5

SERVIZIO CLIENTI**Professionisti e Imprese**

✉ Edison Energia S.p.A. - Servizio Clienti
Casella Postale 14070 - 20152 Milano (MI)
☎ 800.031.121 ☎ 800.031.124
📞 02 82519 999 (da Cell e estero)
🌐 edisonenergia.it

Condomini

✉ Edison Energia S.p.A. - Servizio Clienti
Casella Postale 14070 - 20152 Milano (MI)
✉ condomini@servizioclientiedison.it
☎ 02 82518 078 ☎ 02 82518 079
🌐 edisonenergia.it

Pubbliche Amministrazioni

✉ Edison Energia S.p.A. - Servizio Clienti
Casella Postale 14070 - 20152 Milano (MI)
✉ pa@servizioclientiedison.it
☎ 02 82518 188 ☎ 800.031.124
🌐 edisonenergia.it





CONDIZIONI ECONOMICHE PER LA FORNITURA DI ENERGIA ELETTRICA EDISON FLEX BUSINESS LUCE



P.IVA del Cliente | | | | | | | | | | | | | | | | | | | | | |

EDISON FLEX BUSINESS LUCE

garantisce un prezzo flessibile fedele alle quotazioni mensili del PUN Index GME.

EDISON FLEX BUSINESS LUCE è dedicata ai CLIENTI FINALI NON DOMESTICI, alimentati in bassa o in media tensione, con consumi annui compresi tra 10.000 kWh e 30.000 kWh (consumo complessivo di tutti i siti del cliente), ad esclusione dei Condomini e delle Pubbliche Amministrazioni.

VALIDA FINO AL

16/03/26



CORRISPETTIVI E INCIDENZA SULLA STIMA DELLA SPESA ANNUA

66%	SPESA PER L'ENERGIA	
50%	<p>Le presenti condizioni economiche sono valide per i primi 12 mesi dalla data di attivazione della fornitura. PREZZO DELLA COMPONENTE ENERGIA COMPRESIVO DELLE PERDITE DI RETE (CLIENTE CONNESSO IN BASSA TENSIONE)</p> $P_{t,Fi} = PUN_{t,Fi} * (1+\lambda) + A$ <p>dove:</p> <p>t: indica il mese di prelievo dell'energia elettrica; Fi: F1: da Lunedì a Venerdì (8:00 – 19:00) F2: da Lunedì a Venerdì (7:00 – 8:00; 19:00 – 23:00) e Sabato (7:00 – 23:00) F3: da Lunedì a Sabato (23:00 – 7:00), Domenica e festivi</p> <p>P_{t,Fi}: è il prezzo applicato ad ogni kWh prelevato in ciascuna Fascia Fi nel mese di prelievo t, IVA e imposte escluse; PUN_{t,Fi}: È pari alla media mensile del PUN Index GME nel mese di prelievo t in ciascuna fascia Fi, pubblicato sul sito del GME. In caso di contatore monorario verrà applicato il valore del PUN calcolato come media mensile del PUN Index GME in ciascun mese di prelievo, pubblicato sul sito del GME; λ: è il fattore di correzione delle perdite di rete (definite dalla delibera ARERA ARG/elt 107/09 e successive modifiche e integrazioni e pari ad oggi, per un Cliente residenziale, al 10% o al 3,8% dell'energia prelevata) in ciascuna Fascia Fi nel mese di prelievo t. A: pari a 0,0210 €/kWh fisso per i primi 12 mesi di fornitura comprensivo delle perdite di rete per un Cliente connesso in bassa tensione.</p> <p>Il prezzo effettivamente fatturato varierà mensilmente. Le fasce orarie sono definite in base alla del. n. 181/06 dell'ARERA e s.m.i..</p>	
8%	COSTI DI COMMERCIALIZZAZIONE	Sarà fatturato al cliente un contributo pari a 216 €/punto di prelievo anno (fisso per i primi 12 mesi di fornitura).
8%	COSTI DI DISPACCIAMENTO	Costi di dispacciamento disciplinati dal TIDE ed oneri netti di approvvigionamento della capacità di cui alla Delibera 566/2021 e s.m.i., per il I trimestre 2026 complessivamente pari a 0,022075 €/kWh, comprensivi di perdite di rete.
34%	SPESA PER IL TRASPORTO DELL'ENERGIA E LA GESTIONE DEL CONTATORE E ONERI DI SISTEMA	
	<p>Per la distribuzione, la misura e il trasporto dell'energia elettrica e per gli oneri generali del sistema elettrico saranno applicate le tariffe previste dal Distributore Locale, da Terna e dall'ARERA, come definito all'art 7.6 delle Condizioni Generali di Contratto, di cui il 19% dovuto alla componente A_{SOS}.</p> <p>La componente A_{SOS} serve per finanziare il sistema di incentivi riconosciuti per la produzione di energia elettrica da fonti rinnovabili. È a carico di tutti i clienti elettrici. Tali tariffe sono aggiornate con modalità e tempi stabiliti dalle autorità competenti, dall'ARERA e dal Distributore Locale. Il Cliente si impegna inoltre a corrispondere eventuali nuove componenti stabilite dall'ARERA, di volta in volta applicabili.</p>	

DA SAPERE: I prezzi della componente energia saranno applicati all'energia elettrica prelevata. Tali prezzi son comprensivi delle perdite di rete (definite da ARERA nel TIS e successive modifiche e integrazioni e pari al 10% o al 3,8% dell'energia elettrica prelevata rispettivamente per un Cliente connesso in bassa o in media tensione), IVA e imposte escluse.

Il valore massimo del PUN negli ultimi 12 mesi è stato pari a F0=0,15036 €/kWh, F1=0,15764 €/kWh, F2=0,15895 €/kWh, F3=0,13991 €/kWh (mese di febbraio 2025), al netto delle perdite di rete. Il valore del PUN di gennaio 2026 è stato pari a F0=0,13266 €/kWh, F1=0,14685 €/kWh, F2=0,14063 €/kWh, F3=0,11923 €/kWh, al netto delle perdite di rete.

Nel caso di Cliente connesso in media tensione, la componente A comprensiva delle perdite di rete è pari a 0,0198 €/kWh.

Le fasce orarie sono definite in base alla Del. n. 181/06 dell'ARERA e s.m.i..

Il calcolo dell'incidenza, imposte escluse, si riferisce ad un Cliente tipo: Uso Non Domestico, BT, 10.000 kWh/anno, 6 kW, non avente diritto a Servizio Tutele Graduali.

Con riferimento ai costi di dispacciamento, Edison effettuerà gli eventuali conguagli non appena Terna pubblicherà i valori effettivi.

Tutti i corrispettivi sono da intendersi al netto delle imposte, che sono a carico del Cliente. Ulteriori informazioni sulle imposte sono disponibili sul sito www.edisonenergia.it.

MODALITÀ DI PAGAMENTO E FATTURAZIONE

Nel rispetto della normativa vigente, il pagamento delle fatture dovrà essere effettuato entro 15 giorni dalla data di emissione delle stesse tramite addebito diretto in via continuativa su conto corrente (SDD) o bonifico bancario.

COMPOSIZIONE DEL MIX MEDIO DI COMBUSTIBILI



In caso di adesione all'opzione Energia Verde fare riferimento alla seguente tabella:

FONTI PRIMARIE UTILIZZATE	Composizione del mix energetico per contratto (%)	Composizione del mix energetico nazionale utilizzato per la produzione di energia elettrica immessa nel sistema elettrico (%)	Composizione del mix energetico utilizzato per la produzione di energia elettrica venduta (%)	La tabella mostra la composizione del Mix energetico utilizzato per la produzione di energia elettrica venduta da Edison nel 2024, del Mix energetico nazionale utilizzato per la produzione di energia elettrica immessa nel sistema elettrico italiano nel 2024 e del Mix energetico utilizzato per la produzione di energia elettrica venduta da Edison per un contratto di fornitura di energia elettrica certificata tramite Garanzie di Origine come proveniente al 100% da fonti rinnovabili. Fonte: Gestore dei Servizi Energetici (GSE).
	ANNO 2024	ANNO 2024	ANNO 2024	
Fonti rinnovabili	100%	51,83%	51,86%	
Carbone	0%	1,52%	6,22%	
Lignite	0%	-	-	
Gas naturale	0%	42,01%	34,82%	
Prodotti petroliferi	0%	0,47%	0,58%	
Nucleare	0%	-	2,63%	
Altre fonti	0%	4,17%	3,89%	



In caso di mancata adesione all'opzione Energia Verde fare riferimento alla seguente tabella:

FONTI PRIMARIE UTILIZZATE	Composizione del mix energetico per contratto (%)	Composizione del mix energetico nazionale utilizzato per la produzione di energia elettrica immessa nel sistema elettrico (%)	Composizione del mix energetico utilizzato per la produzione di energia elettrica venduta (%)	La tabella mostra la composizione del Mix energetico utilizzato per la produzione di energia elettrica venduta da Edison nel 2024, del Mix energetico nazionale utilizzato per la produzione di energia elettrica immessa nel sistema elettrico italiano nel 2024 e del Mix energetico utilizzato per la produzione di energia elettrica venduta da Edison per un contratto di fornitura di energia elettrica non proveniente da fonti rinnovabili. Fonte: Gestore dei Servizi Energetici (GSE).
	ANNO 2024	ANNO 2024	ANNO 2024	
Fonti rinnovabili	8,04%	51,83%	51,86%	
Carbone	11,88%	1,52%	6,22%	
Lignite	-	-	-	
Gas naturale	66,51%	42,01%	34,82%	
Prodotti petroliferi	1,11%	0,47%	0,58%	
Nucleare	5,03%	-	2,63%	
Altre fonti	7,43%	4,17%	3,89%	

VANTAGGI E SERVIZI AGGIUNTIVI

	SERVIZIO CLIENTI DEDICATO La tua impresa sempre al centro	<input checked="" type="checkbox"/> Incluso	
	ENERGIA VERDE Un impegno concreto per l'ambiente	<input type="checkbox"/> 0,0030 €/kWh	
DA SAPERE: Barrando una o più delle caselle sopra riportate e apponendo la firma ove richiesta, il Cliente richiede ad Edison l'attivazione dei corrispondenti Vantaggi e Servizi, di seguito descritti nella sezione CONDIZIONI CONTRATTUALI PER VANTAGGI E SERVIZI AGGIUNTIVI.			Data e firma _____

CONDIZIONI CONTRATTUALI PER VANTAGGI E SERVIZI AGGIUNTIVI

	SERVIZIO CLIENTI DEDICATO Il Cliente ha a disposizione un consulente dedicato, per qualsiasi esigenza. Potrà inoltre accedere a MyEdison, l'area privata consultabile da desktop e App, per gestire le proprie forniture in maniera più veloce e smart.
	ENERGIA VERDE Il Cliente che aderisce all'Opzione ha l'opportunità di soddisfare il totale fabbisogno energetico dei suoi Punti di Prelievo con una fornitura di energia elettrica certificata come prodotta da fonti rinnovabili. Pertanto, come previsto dalla Deliberazione ARERA ARG/elt 104/11 e s.m.i EDISON ENERGIA si impegna ad approvvigionarsi di idonee Garanzie di Origine per la quantità di energia elettrica fornita al Cliente. Attivando tale Opzione il corrispettivo aggiuntivo che EDISON ENERGIA applicherà ai prelievi di energia attiva di ciascun Punto di Prelievo del Cliente sarà pari a 0,0030 €/kWh.

Data _____

Firma per accettazione _____

Codice contratto | | | | | | | | | | | | | | | | | | | | | |

COD_OFFERTA: 000190ESVFL11XXLEFLXX002X11XXXX5

SERVIZIO CLIENTI**Professionisti e Imprese**

✉ Edison Energia S.p.A. - Servizio Clienti
Casella Postale 14070 - 20152 Milano (MI)
☎ 800.031.121 ☎ 800.031.124
☎ 02 82519 999 (da Cell e estero)
🌐 edisonenergia.it

Condomini

✉ Edison Energia S.p.A. - Servizio Clienti
Casella Postale 14070 - 20152 Milano (MI)
✉ condomini@servizioclientiedison.it
☎ 02 82518 078 ☎ 02 82518 079
🌐 edisonenergia.it

Pubbliche Amministrazioni

✉ Edison Energia S.p.A. - Servizio Clienti
Casella Postale 14070 - 20152 Milano (MI)
✉ pa@servizioclientiedison.it
☎ 02 82518 188 ☎ 800.031.124
🌐 edisonenergia.it

