



## CONDIZIONI ECONOMICHE PER LA FORNITURA DI ENERGIA ELETTRICA EDISON SUPERFLEX BUSINESS LUCE

PIVA del Cliente 

<b>Codice offerta</b>	000190ESVFL07XXLEESPX002X7XXXXX5
<b>Segmento offerta</b>	Cliente Finale Non Domestico alimentato in bassa o in media tensione, con consumi annui fino a 25.000 kWh (consumo complessivo di tutti i siti del cliente), ad esclusione dei Condomini e delle Pubbliche Amministrazioni.
<b>Tipologia mercato</b>	Mercato Libero
<b>Validità</b>	dal 02/04/26 al 15/04/26

**Edison Superflex Business Luce è un'offerta a prezzo variabile che prevede un Corrispettivo per il consumo che segue le variazioni automatiche legate al prezzo dell'energia elettrica nei mercati all'ingrosso ed include un Contributo al consumo (A) valido per 36 mesi. Il Corrispettivo annuo decresce nel secondo anno di fornitura a partire dal 13° mese e nel terzo anno di fornitura a partire dal 25° mese.**

Le presenti Condizioni Economiche prevalgono sulle Condizioni Generali, in caso di contrasto.



### VENDITA DI ENERGIA ELETTRICA

Corrispettivi definiti dal venditore			
<b>Corrispettivo annuo</b>		246 €/POD/anno per i primi 12 mesi 186 €/POD/anno dal 13° al 24° mese 126 €/POD/anno dal 25° mese	
<b>Corrispettivo per il consumo Cliente in Bassa Tensione</b>	<b>Multiorario</b>	<b>F1</b>	PUN + 0,02350 €/kWh
		<b>F2</b>	PUN + 0,02350 €/kWh
		<b>F3</b>	PUN + 0,02350 €/kWh

I Corrispettivi definiti dal venditore hanno una validità di 36 mesi decorrenti dalla data di attivazione della fornitura.

<b>Corrispettivo per il dispacciamento</b>	0,022075	I trimestre 2026	Costi di dispacciamento disciplinati dal TIDE ed oneri netti di approvvigionamento della capacità di cui alla Delibera 566/2021 e s.m.i.. Il Corrispettivo per il dispacciamento è comprensivo delle perdite di rete.
--	----------	------------------	---

Il **Corrispettivo annuo** è posto a copertura anche dei costi di commercializzazione e sarà fatturato in quote mensili.

Il Corrispettivo annuo decresce nel secondo anno di fornitura a partire dal 13° mese e nel terzo anno di fornitura a partire dal 25° mese. Il presente contributo è comprensivo, qualora il Cliente ne abbia diritto, del Corrispettivo di reintegrazione oneri Tutele Graduali per le piccole imprese, definito dall'art. 25 ter del TIS (Testo Integrato Settlement) e s.m.i.

Il **Corrispettivo per il consumo** sarà applicato all'energia elettrica prelevata. Tale Corrispettivo è comprensivo delle perdite di rete come definite dalla delibera ARERA ARG/elt 107/09 e successive modifiche e integrazioni e pari ad oggi, rispettivamente per un Cliente connesso in bassa o in media tensione, al 10% o al 3,8% dell'energia prelevata.

Il Corrispettivo per il consumo Pt,Fi, sarà calcolato come di seguito definito:

$$P_{t,Fi} = PUN_{t,Fi} * (1+\lambda) + A$$

dove:

t: indica il mese di prelievo dell'energia elettrica;

Le fasce orarie, Fi, sono definite in base alla delibera ARERA 181/06 e successive modifiche e integrazioni:

F1: da Lunedì a Venerdì (8:00 - 19:00)

F2: da Lunedì a Venerdì (7:00 - 8:00; 19:00 - 23:00) e Sabato (7:00 - 23:00)

F3: da Lunedì a Sabato (23:00 - 7:00), Domenica e festivi.

$P_{t,Fi}$ : è il prezzo applicato ad ogni kWh prelevato in ciascuna Fascia Fi nel mese di prelievo t;

$PUN_{t,Fi}$ : è pari alla media mensile del PUN Index GME nel mese di prelievo t in ciascuna fascia Fi, pubblicato sul sito del GME. In caso di contatore monorario verrà applicato il valore del PUN calcolato come media mensile del PUN Index GME in ciascun mese di prelievo, pubblicato sul sito del GME;

$\lambda$ : è il fattore di correzione delle perdite di rete definite dalla delibera ARERA ARG/elt 107/09 e successive modifiche e integrazioni e pari al 10% o al 3,8% dell'energia elettrica prelevata rispettivamente per un Cliente connesso in bassa o in media tensione in ciascuna Fascia Fi nel mese di prelievo t.

**A**: è il contributo al consumo pari a 0,0235 €/kWh, per un Cliente connesso in bassa tensione.


Ultimo valore disponibile del PUN Index GME rappresentato per fasce orarie Fi			
	Lordo perdite di rete €/kWh	Netto perdite di rete €/kWh	Periodo
F0	0,12585	0,11441	febbraio 2026
F1	0,13451	0,12228	febbraio 2026
F2	0,13182	0,11984	febbraio 2026
F3	0,11583	0,1053	febbraio 2026

Valore massimo del PUN Index GME negli ultimi 12 mesi rappresentato per fasce orarie Fi			
	Lordo perdite di rete €/kWh	Netto perdite di rete €/kWh	Periodo
F0	0,14593	0,13266	gennaio 2026
F1	0,16639	0,15126	gennaio 2026
F2	0,15114	0,1374	gennaio 2026
F3	0,13012	0,11829	gennaio 2026

I valori del PUN Index GME riportati in tabella sono puramente indicativi. Il valore effettivamente fatturato varierà mensilmente come sopra descritto.


<b>Sconti e/o bonus</b>	Non sono previsti sconti e/o bonus.
-------------------------	-------------------------------------

### PRODOTTI E/O SERVIZI AGGIUNTIVI

 <b>SERVIZIO CLIENTI DEDICATO</b> La tua impresa sempre al centro	<input checked="" type="checkbox"/> Incluso	
<b>ENERGIA VERDE</b> Un impegno concreto per l'ambiente	<input type="checkbox"/> 0,0030 €/kWh	
		_____ Data e firma

**DA SAPERE:** Barrando una o più delle caselle sopra riportate e apponendo la firma ove richiesta, il Cliente richiede ad Edison l'attivazione dei corrispondenti Prodotti e Servizi, di seguito descritti nella sezione CONDIZIONI CONTRATTUALI PER PRODOTTI E SERVIZI AGGIUNTIVI.

### CONDIZIONI CONTRATTUALI PER PRODOTTI E SERVIZI AGGIUNTIVI

 <b>SERVIZIO CLIENTI DEDICATO</b>	Il Cliente ha a disposizione un consulente dedicato, per qualsiasi esigenza. Potrà inoltre accedere a MyEdison, l'area privata consultabile da desktop e App, per gestire le proprie forniture in maniera più veloce e smart.
<b>ENERGIA VERDE</b>	Il Cliente che aderisce all'Opzione ha l'opportunità di soddisfare il totale fabbisogno energetico dei suoi Punti di Prelievo con una fornitura di energia elettrica certificata come prodotta da fonti rinnovabili. Pertanto, come previsto dalla Deliberazione ARERA ARG/elt 104/11 e s.m.i EDISON ENERGIA si impegna ad approvvigionarsi di idonee Garanzie di Origine per la quantità di energia elettrica fornita al Cliente. Attivando tale Opzione il corrispettivo aggiuntivo che EDISON ENERGIA applicherà ai prelievi di energia attiva di ciascun Punto di Prelievo del Cliente sarà pari a 0,0030 €/kWh.

<b>Tariffa per l'uso della rete elettrica</b>	Si applicano le tariffe in relazione ai servizi di trasporto, distribuzione e misura dell'energia elettrica come definite e aggiornate da ARERA e indicate nelle Condizioni Generali di Contratto.
<b>Oneri generali di sistema</b>	Si applicano i corrispettivi a carico del venditore in relazione agli oneri generali di sistema applicati come definiti e aggiornati da ARERA e indicate nelle Condizioni Generali di Contratto, ivi compresa la componente $A_{SOS}$ (la componente $A_{SOS}$ serve per finanziare il sistema di incentivi riconosciuti per la produzione di energia elettrica da fonti rinnovabili. È a carico di tutti i clienti elettrici).

I valori dei corrispettivi sono indicati al lordo delle perdite di rete e al netto di IVA e imposte.

Ulteriori informazioni sulle imposte sono disponibili sul sito [www.edisonenergia.it](http://www.edisonenergia.it)

I valori aggiornati dei corrispettivi di dispacciamento, della tariffa per l'uso della rete elettrica e degli oneri generali di sistema si possono consultare al seguente indirizzo <https://www.arera.it/consumatori/valori-trasporto-oneri-generalis-nondomestici-ee>

### FATTURAZIONE E PAGAMENTO

Il pagamento delle bollette dovrà essere effettuato entro 15 giorni dalla data di emissione delle stesse tramite addebito diretto in via continuativa su conto corrente (SDD) o bonifico bancario.

### RINNOVO DELLE CONDIZIONI ECONOMICHE





## CONDIZIONI ECONOMICHE PER LA FORNITURA DI ENERGIA ELETTRICA EDISON SUPERFLEX BUSINESS LUCE

PIVA del Cliente 

<b>Codice offerta</b>	000190ESVFL07XXLEESPX002X7XXXXX5
<b>Segmento offerta</b>	Cliente Finale Non Domestico alimentato in bassa o in media tensione, con consumi annui fino a 25.000 kWh (consumo complessivo di tutti i siti del cliente), ad esclusione dei Condomini e delle Pubbliche Amministrazioni.
<b>Tipologia mercato</b>	Mercato Libero
<b>Validità</b>	dal 02/04/26 al 15/04/26

**Edison Superflex Business Luce è un'offerta a prezzo variabile che prevede un Corrispettivo per il consumo che segue le variazioni automatiche legate al prezzo dell'energia elettrica nei mercati all'ingrosso ed include un Contributo al consumo (A) valido per 36 mesi. Il Corrispettivo annuo decresce nel secondo anno di fornitura a partire dal 13° mese e nel terzo anno di fornitura a partire dal 25° mese.**

Le presenti Condizioni Economiche prevalgono sulle Condizioni Generali, in caso di contrasto.



### VENDITA DI ENERGIA ELETTRICA

Corrispettivi definiti dal venditore			
<b>Corrispettivo annuo</b>		246 €/POD/anno per i primi 12 mesi 186 €/POD/anno dal 13° al 24° mese 126 €/POD/anno dal 25° mese	
<b>Corrispettivo per il consumo Cliente in Bassa Tensione</b>	<b>Multiorario</b>	<b>F1</b>	PUN + 0,02350 €/kWh
		<b>F2</b>	PUN + 0,02350 €/kWh
		<b>F3</b>	PUN + 0,02350 €/kWh

I Corrispettivi definiti dal venditore hanno una validità di 36 mesi decorrenti dalla data di attivazione della fornitura.

<b>Corrispettivo per il dispacciamento</b>	0,022075	I trimestre 2026	Costi di dispacciamento disciplinati dal TIDE ed oneri netti di approvvigionamento della capacità di cui alla Delibera 566/2021 e s.m.i.. Il Corrispettivo per il dispacciamento è comprensivo delle perdite di rete.
--	----------	------------------	---

Il **Corrispettivo annuo** è posto a copertura anche dei costi di commercializzazione e sarà fatturato in quote mensili.

Il Corrispettivo annuo decresce nel secondo anno di fornitura a partire dal 13° mese e nel terzo anno di fornitura a partire dal 25° mese. Il presente contributo è comprensivo, qualora il Cliente ne abbia diritto, del Corrispettivo di reintegrazione oneri Tutele Graduali per le piccole imprese, definito dall'art. 25 ter del TIS (Testo Integrato Settlement) e s.m.i.

Il **Corrispettivo per il consumo** sarà applicato all'energia elettrica prelevata. Tale Corrispettivo è comprensivo delle perdite di rete come definite dalla delibera ARERA ARG/elt 107/09 e successive modifiche e integrazioni e pari ad oggi, rispettivamente per un Cliente connesso in bassa o in media tensione, al 10% o al 3,8% dell'energia prelevata.

Il Corrispettivo per il consumo Pt,Fi, sarà calcolato come di seguito definito:

$$P_{t,Fi} = PUN_{t,Fi} * (1+\lambda) + A$$

dove:

t: indica il mese di prelievo dell'energia elettrica;

Le fasce orarie, Fi, sono definite in base alla delibera ARERA 181/06 e successive modifiche e integrazioni:

F1: da Lunedì a Venerdì (8:00 - 19:00)

F2: da Lunedì a Venerdì (7:00 - 8:00; 19:00 - 23:00) e Sabato (7:00 - 23:00)

F3: da Lunedì a Sabato (23:00 - 7:00), Domenica e festivi.

$P_{t,Fi}$ : è il prezzo applicato ad ogni kWh prelevato in ciascuna Fascia Fi nel mese di prelievo t;

$PUN_{t,Fi}$ : è pari alla media mensile del PUN Index GME nel mese di prelievo t in ciascuna fascia Fi, pubblicato sul sito del GME. In caso di contatore monorario verrà applicato il valore del PUN calcolato come media mensile del PUN Index GME in ciascun mese di prelievo, pubblicato sul sito del GME;

$\lambda$ : è il fattore di correzione delle perdite di rete definite dalla delibera ARERA ARG/elt 107/09 e successive modifiche e integrazioni e pari al 10% o al 3,8% dell'energia elettrica prelevata rispettivamente per un Cliente connesso in bassa o in media tensione in ciascuna Fascia Fi nel mese di prelievo t.

**A**: è il contributo al consumo pari a 0,0235 €/kWh, per un Cliente connesso in bassa tensione.


Ultimo valore disponibile del PUN Index GME rappresentato per fasce orarie Fi			
	Lordo perdite di rete €/kWh	Netto perdite di rete €/kWh	Periodo
F0	0,12585	0,11441	febbraio 2026
F1	0,13451	0,12228	febbraio 2026
F2	0,13182	0,11984	febbraio 2026
F3	0,11583	0,1053	febbraio 2026

Valore massimo del PUN Index GME negli ultimi 12 mesi rappresentato per fasce orarie Fi			
	Lordo perdite di rete €/kWh	Netto perdite di rete €/kWh	Periodo
F0	0,14593	0,13266	gennaio 2026
F1	0,16639	0,15126	gennaio 2026
F2	0,15114	0,1374	gennaio 2026
F3	0,13012	0,11829	gennaio 2026

I valori del PUN Index GME riportati in tabella sono puramente indicativi. Il valore effettivamente fatturato varierà mensilmente come sopra descritto.


<b>Sconti e/o bonus</b>	Non sono previsti sconti e/o bonus.
-------------------------	-------------------------------------

### PRODOTTI E/O SERVIZI AGGIUNTIVI

 <b>SERVIZIO CLIENTI DEDICATO</b> La tua impresa sempre al centro	<input checked="" type="checkbox"/> Incluso	
<b>ENERGIA VERDE</b> Un impegno concreto per l'ambiente	<input type="checkbox"/> 0,0030 €/kWh	
		_____ Data e firma

**DA SAPERE:** Barrando una o più delle caselle sopra riportate e apponendo la firma ove richiesta, il Cliente richiede ad Edison l'attivazione dei corrispondenti Prodotti e Servizi, di seguito descritti nella sezione CONDIZIONI CONTRATTUALI PER PRODOTTI E SERVIZI AGGIUNTIVI.

### CONDIZIONI CONTRATTUALI PER PRODOTTI E SERVIZI AGGIUNTIVI

 <b>SERVIZIO CLIENTI DEDICATO</b>	Il Cliente ha a disposizione un consulente dedicato, per qualsiasi esigenza. Potrà inoltre accedere a MyEdison, l'area privata consultabile da desktop e App, per gestire le proprie forniture in maniera più veloce e smart.
<b>ENERGIA VERDE</b>	Il Cliente che aderisce all'Opzione ha l'opportunità di soddisfare il totale fabbisogno energetico dei suoi Punti di Prelievo con una fornitura di energia elettrica certificata come prodotta da fonti rinnovabili. Pertanto, come previsto dalla Deliberazione ARERA ARG/elt 104/11 e s.m.i EDISON ENERGIA si impegna ad approvvigionarsi di idonee Garanzie di Origine per la quantità di energia elettrica fornita al Cliente. Attivando tale Opzione il corrispettivo aggiuntivo che EDISON ENERGIA applicherà ai prelievi di energia attiva di ciascun Punto di Prelievo del Cliente sarà pari a 0,0030 €/kWh.

<b>Tariffa per l'uso della rete elettrica</b>	Si applicano le tariffe in relazione ai servizi di trasporto, distribuzione e misura dell'energia elettrica come definite e aggiornate da ARERA e indicate nelle Condizioni Generali di Contratto.
<b>Oneri generali di sistema</b>	Si applicano i corrispettivi a carico del venditore in relazione agli oneri generali di sistema applicati come definiti e aggiornati da ARERA e indicate nelle Condizioni Generali di Contratto, ivi compresa la componente $A_{SOS}$ (la componente $A_{SOS}$ serve per finanziare il sistema di incentivi riconosciuti per la produzione di energia elettrica da fonti rinnovabili. È a carico di tutti i clienti elettrici).

I valori dei corrispettivi sono indicati al lordo delle perdite di rete e al netto di IVA e imposte.

Ulteriori informazioni sulle imposte sono disponibili sul sito [www.edisonenergia.it](http://www.edisonenergia.it)

I valori aggiornati dei corrispettivi di dispacciamento, della tariffa per l'uso della rete elettrica e degli oneri generali di sistema si possono consultare al seguente indirizzo <https://www.arera.it/consumatori/valori-trasporto-oneri-generalis-nondomestici-ee>

### FATTURAZIONE E PAGAMENTO

Il pagamento delle bollette dovrà essere effettuato entro 15 giorni dalla data di emissione delle stesse tramite addebito diretto in via continuativa su conto corrente (SDD) o bonifico bancario.

### RINNOVO DELLE CONDIZIONI ECONOMICHE

